

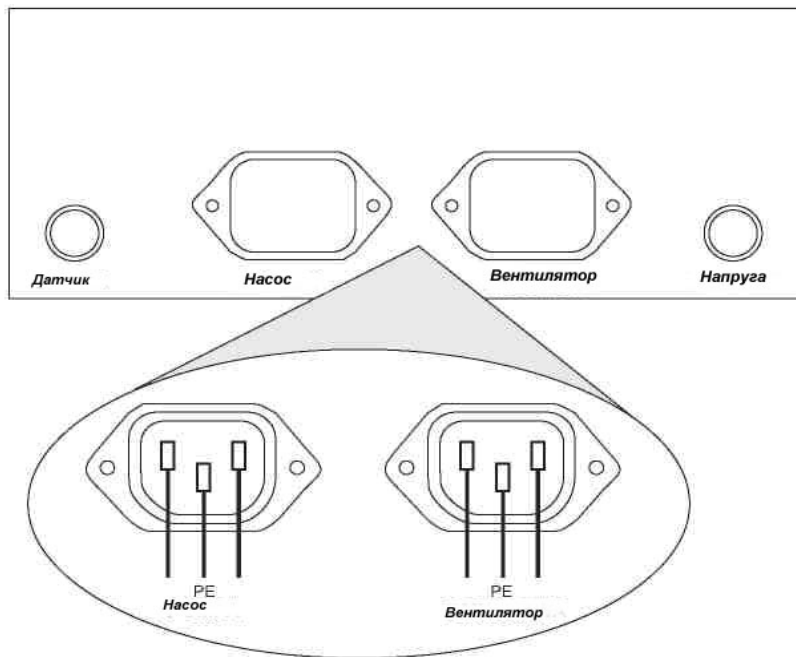
ALFA HT

α ALFA

Інструкція користувача

LFA





1.

1	°C
35 - 90	°C
1, 0	°C
30 - 60	°C
94	°C
0 - 25	s
1,0 - 9,9	min
30 - 40	°C
0 - 11	
1 - 12	

2.

5 - 40	°C
230	VAC
dIa 230	VAC
1 (1)	A
1 (1)	A
100	°C

3.

60	°C
10	s
3, 0	min
1	
5	
35	°C
35	°C



(F),
):

LF

(F)

(F)

(F).



(
(F),)

1°C (35-90 °C)
()



(35-90 °C)

(
(F),

1°C

5.1.

50 - 90° .

() () .

5.2.

(F)

(

(0-25)

),

“ ”,

5.3.

(F)

(

(1,0 - 9,9)

),

5.4.

(F)

(

(0 ÷ x -1).

),

13 (0 12). 0
12

:

5.5.

(F),

(

(+1 + 12).

),

(

).

5.6.

(F).

35 60

°C.

5

(F)

5° ,

5.7.

(- 5)
F,
F
(1)
5 F.
-
- ("EP")

7.1.

START.
()
35 °C ()

7.2.

START,

7.3.

() 1°

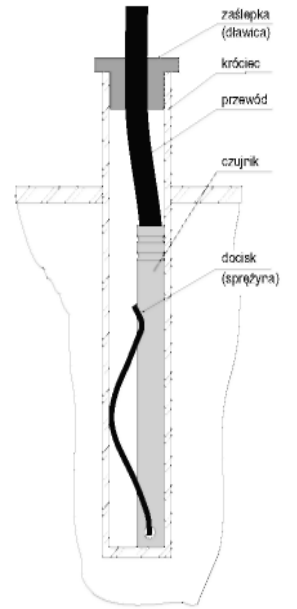
7.4.

()

7.5

()
29°).

() .) .



FOSTER.

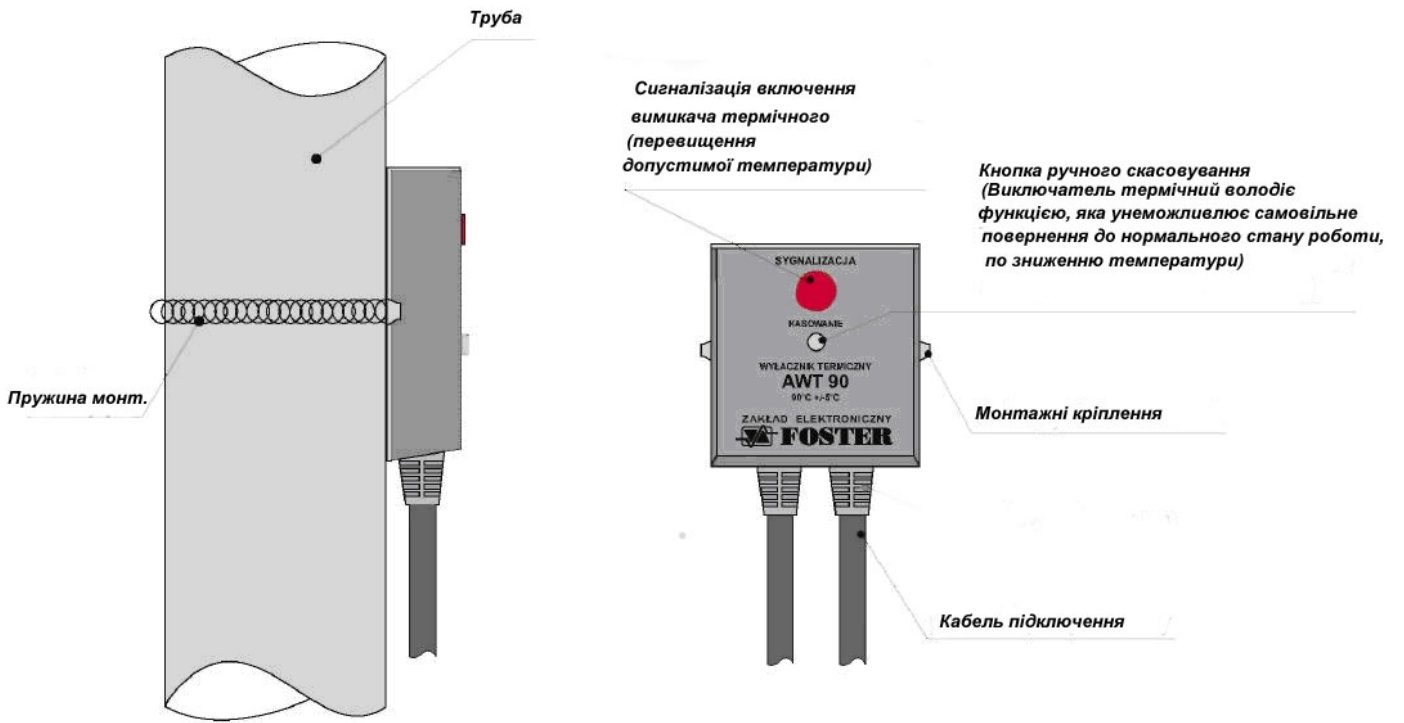
90°

±5°C),

94°

(())) .

Приклад монтажу термостату фірми FOSTER



()

Схема підключення вимкнучачеля термічного: регулятор-вентилятор

